

Sortiment

The logo features a red curved line above the word "Clic" in a dark grey, cursive script. A registered trademark symbol (®) is positioned to the upper right of the word.

D A S O R I G I N A L

The logo consists of the word "HINNO" in white, uppercase letters inside a teal rectangle, followed by a red square containing a white cross.

S W I T Z E R L A N D

² Das 'Clic Prinzip.

Ob original 'Clic Gleiter,
'Clic Panel, 'Clic Loop,
'Clic Curve oder der
„10 in einem“ 'Clic Assist:
**'Clic bedeutet
Vorhänge und
Gardinen in die
Schiene klicken statt
fädeln. Bequem und
bis zu 95 % schneller als
herkömmlicherweise.
Einfach **'Clic & fertig!****






VIDEO:
Das Sortiment im
„Schnelldurchgang“



⁴ Schweizer Präzision.



HINNO hat den klickbaren
Gleiter entwickelt und in
eine Komplettlösung für
Vorhangzubehör geführt.
**Dank Schweizer Präzision
und Qualitätsbewusstsein
bleibt das Original bis
heute unerreicht.**



⁶ Vorhang auf.



Privathäuser, Hotels,
Wohnungen, Spitäler,
Busse, LKWs, Caravans:
**'Clic kommt dort zum
Einsatz, wo höchste
Ansprüche keine
Kompromisse dulden.**

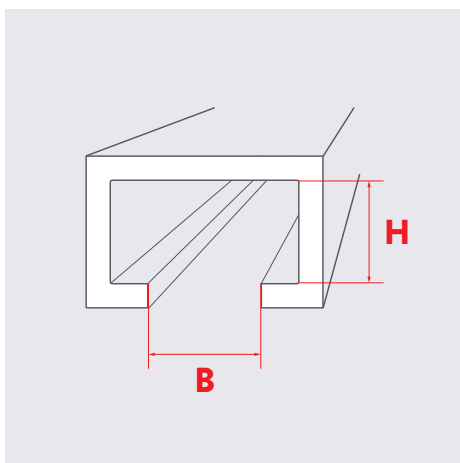




⁸ Alles auf Schiene.

'Clic Gleiter und Schiene müssen
aufeinander abgestimmt sein.
**Dann gleiten selbst schwere
Vorhänge reibungsfrei durch
den Schienenlauf.**

Wählen Sie die Größe des 'Clic Gleiters passend zur Breite (B) des Schienenlaufs unter Berücksichtigung der inneren Höhe (H). Leichte Abweichungen zu den empfohlenen Dimensionen sind möglich, führen jedoch zu einer eingeschränkten Gleit- und Tragfähigkeit des Vorhangsystems.



Mit den original 'Clic Gleitern lassen sich Vorhänge einfach und schnell in die Schiene klicken statt fädeln. Die Reihenfolge spielt dabei keine Rolle. Es bietet sich vielmehr an, mit je einem 'Clic Gleiter an den beiden Vorhangenden zu beginnen. Danach trägt die Schiene das Hauptgewicht der Textile.

	MAXI 6	SIXO 6	MIDI 5	MINI 4	KUST 4
B Empfohlene Laufbreite	6,2 bis 6,6 mm	5,8 bis 6,2 mm	5,2 bis 5,6 mm	3,6 bis 4,0 mm	3,2 bis 4,6 mm
Minimal/maximal mögliche Laufbreite (bei eingeschränkter Gleit-/Tragfähigkeit)	5,9 / 7,2 mm	5,5 / 6,7 mm	4,8 / 6,3 mm	3,4 / 4,3 mm	3,1 / 4,8 mm
H Minimale Laufhöhe	5 mm	5 mm	5 mm	5 mm	5 mm
'Clic GLEITER	HC 1 HC 2 HC 11 HC 12 HC 16 HC 17 HC 18	HC 3 HC 4 HC 31 HC 32 HC 36 HC 37 HC 38	HC 5 HC 6 HC 51 HC 52 HC 56 HC 57 HC 58	HC 7 HC 8 HC 71 HC 72 HC 76 HC 77 HC 78	HC 9 – HC 91 HC 92 HC 96 HC 97 HC 98
'Clic STOP	HS 1	HS 1	HS 5	HS 7	HS 7
'Clic PANEL	HDC 1	HDC 3	–	–	–
'Clic CURVE	–	CK 3 CK 4	–	–	–
'Clic LOOP	SG 5-1 SG 6-1 SGV 5-1	SG 5-3 SG 6-3 SGV 5-3	SG 5-5 SG 6-5 SGV 5-5	SG 5-7 SG 6-7 SGV 5-7	SG 5-9 SG 6-9 SGV 5-9

'Clicken und gleiten.

Mit den original 'Clic Gleitern
lassen sich Vorhänge wesentlich
leichter und schneller aufhängen.
**Werden Gleiter übersehen,
können sie nachträglich noch
problemlos eingeklickt werden.**



Hochqualitativ „klicken“:
HINNO 'Clic Gleiter werden einer strengen Endkontrolle unterzogen. Zehn Prozent der Gleiter durchlaufen zuerst einen Einklicktest, danach wird die Flügelspannung mechanisch gemessen, abschließend erfolgt die visuelle Endkontrolle per Kamerasystem. So wird sichergestellt, dass nur einwandfreie 'Clic Gleiter ausgeliefert werden.



- ✚ Hervorragende, geräuscharme Gleiteigenschaften
- ✚ Hohe Tragkraft von bis zu 11 Kilogramm pro Gleiter
- ✚ Hochwertiger Kunststoff (POM), UV-beständig, ausgesprochen langlebig und formstabil; auch für die chemische Reinigung geeignet
- ✚ Zertifiziert nach ISO 9001 und ISO 14001
- ✚ Standardfarben: Weiß und Schwarz
- ✚ Erhältlich mit Quer- und Längsöse für die Schienenbreiten MAXI 6, SIXO 6, MIDI 5 und MINI 4 sowie mit Queröse für Kunststoffschienen KUST 4.
- ✚ Die klickbaren 'Clic Gleiter sparen besonders auch dort Zeit und damit Kosten, wo Vorhänge regelmäßig gereinigt werden – etwa in Hotels, Spitälern und Büros, in Bussen oder im Wohnmobil-, Wohnwagen- und Bootsverleih.

	MAXI 6	SIXO 6	MIDI 5	MINI 4	KUST 4
'Clic Gleiter mit Queröse weiß/schwarz	 HC 1	 HC 3	 HC 5	 HC 7	 HC 9
'Clic Gleiter mit Längsöse weiß/schwarz	 HC 2	 HC 4	 HC 6	 HC 8	

¹² Die Sache hat einen Haken.

Das perfekte Paar:
Alle 'Clic Haken
sind ideal auf die
Ösen der 'Clic Gleiter
abgestimmt.











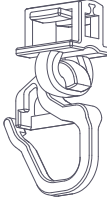


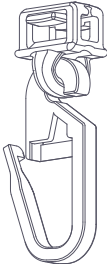

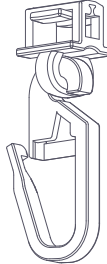
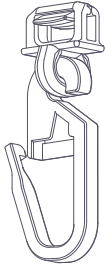













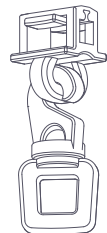


- + 'Clic Haken werden ebenfalls aus hochwertigem Kunststoff (POM) hergestellt. Sie sind UV-beständig, langlebig und stabil.
- + Geeignet für die Waschmaschine und chemische Reinigung. 'Clic Haken und Gleiter können zusammen mit dem Vorhang gewaschen werden. Wir empfehlen die Verwendung eines Wäschebeutels.
- + Standardfarben Gleiter und Haken: Weiß und Schwarz

'CLIC HAKEN FÜR 'CLIC GLEITER MIT QUERÖSE

Faltenlegehaken kurz weiß/schwarz		HH 1	Faltenlegehaken lang weiß/schwarz		HH 2	Stechhaken weiß/schwarz		HH 6
Faltenlegehaken lang drehbar weiß/schwarz		HH 7	Ösenhaken drehbar weiß/schwarz		HH 8	Die passenden Gleiter siehe Seite 11: MAXI 6: HC 1 SIXO 6: HC 3 MIDI 5: HC 5 MINI 4: HC 7 KUST 4: HC 9		


'CLIC HAKEN FÜR 'CLIC GLEITER MIT LÄNGSÖSE

Stechhaken einfach weiß/schwarz		HH 3	Stechhaken doppelt für Falten weiß/schwarz		HH 4	Die passenden Gleiter siehe Seite 11: MAXI 6: HC 2 SIXO 6: HC 4 MIDI 5: HC 6 MINI 4: HC 8		
Annäh-Haken kurz weiß/schwarz Länge 30 mm		HH 5-3	Annäh-Haken mittel weiß/schwarz Länge 60 mm		HH 5-6	Annäh-Haken lang weiß/schwarz Länge 80 mm		HH 5-8

	MAXI 6	SIXO 6	MIDI 5	MINI 4	KUST 4
'Clic Gleiter mit Faltenlegehaken kurz weiß/schwarz	 HC 11	 HC 31	 HC 51	 HC 71	 HC 91
'Clic Gleiter mit Faltenlegehaken lang weiß/schwarz	 HC 12	 HC 32	 HC 52	 HC 72	 HC 92
'Clic Gleiter mit Stechhaken weiß/schwarz	 HC 16	 HC 36	 HC 56	 HC 76	 HC 96
'Clic Gleiter mit Faltenlegehaken drehbar weiß/schwarz	 HC 17	 HC 37	 HC 57	 HC 77	 HC 97
'Clic Gleiter mit Ösenhaken drehbar weiß/schwarz	 HC 18	 HC 38	 HC 58	 HC 78	 HC 98

Zehn auf einen Streich.

Mit der Einklickhilfe
'Clic Assist lassen sich
bis zu 10 'Clic Gleiter
gleichzeitig in die
Schiene klicken.






Anleitungsvideo
'CLIC ASSIST'







Eine leichte Andruckbewegung reicht aus, um die HINNO 'Clic Gleiter in der Einklickhilfe 'CLIC ASSIST zu fixieren.



Die fertig bestückten Vorhänge oder Gardinen lassen sich mit nur wenigen Handgriffen innerhalb kürzester Zeit „auf Schiene“ bringen.

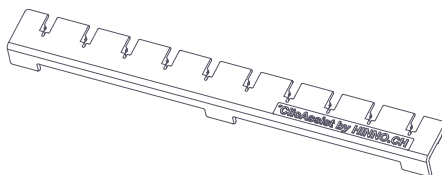


Abschließend wird 'CLIC ASSIST durch ein leichtes, waagrechtes Anziehen an den Seitenlaschen gelöst und abgenommen.



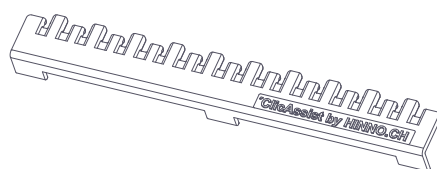
'CLIC ASSIST EINKLICKHILFE

'CLIC ASSIST Einklickhilfe für
'Clic Gleiter mit Queröse



HE-Q

'CLIC ASSIST Einklickhilfe für
'Clic Gleiter mit Längsöse



HE-L

Um das Aufhängen von Vorhängen nochmals erheblich zu erleichtern, hat HINNO die Einklickhilfe 'CLIC ASSIST entwickelt: An ihr können bis zu 10 'Clic Gleiter bequem vorab eingesetzt werden, um sie anschließend gleichzeitig in die Vorhangschiene zu klicken.

Das bringt weitreichende Vorteile:

- + Fehlerfreie Montage – vergessene, verdrehte oder an falscher Position eingefügte Gleiter werden sofort erkannt und können bereits auf der Einklickhilfe korrigiert werden.
- + Einfachere Montage – fertig konfektionierte Vorhänge werden vorab in der Einklickhilfe platziert, so transportiert und vor Ort in kürzester Zeit in die Schiene geklickt.
- + Sichere Montage – dank 'CLIC ASSIST reduziert sich die Zeit auf der Aufstiegshilfe massiv. Zudem können die Vorhänge einhändig montiert werden, die zweite Hand sichert den Stand auf der Leiter. Entsprechend sinkt das Risiko für Arbeitsunfälle.
- + Schnellere Fertigstellung – ob bei der Erstmontage vor Ort oder nach der Vorhangreinigung: 'CLIC ASSIST spart dort Zeit, wo sie am wertvollsten und teuersten ist.



'CLIC STOP als Endfeststeller oder als Zwischenfeststeller in die Schiene klicken ...



... und die Deckellasse zum Fixieren schließen.



Zum Entfernen die Deckellasse wieder öffnen und 'CLIC STOP mit leichtem Zug abnehmen.

ORIGINAL 'CLIC STOP
FESTSTELLER

'CLIC STOP kann als Endfeststeller oder als kaum sichtbarer Zwischenfeststeller an jeder gewünschten Position in der Schiene platziert werden.

- + Einfache, schnelle Montage und Demontage ohne Werkzeug
- + 'CLIC STOP Feststeller werden aus hochwertigem Kunststoff hergestellt. Sie sind langlebig, formstabil und halten zuverlässig.
- + Für alle gängigen Schienengrößen erhältlich

	MAXI 6	SIXO 6	MIDI 5	MINI 4	KUST 4
H Minimale Laufhöhe	5 mm	5 mm	5 mm	5 mm	5 mm
B Empfohlene Laufbreite	6,2 bis 6,6 mm	5,8 bis 6,2 mm	5,2 bis 5,6 mm	3,6 bis 4,0 mm	3,2 bis 4,6 mm
	 HS 1	 HS 5	 HS 7		

ORIGINAL 'CLIC CLEAN
SCHIENENREINIGER

Mit dem 'CLIC CLEAN Schienenreiniger lassen sich eingetrocknete Gips- oder Farbspritzer von vorangegangenen Verputz- oder Malerarbeiten aus der Vorhangschiene entfernen. Einfach in die Schiene einführen und so lange in beide Richtungen ziehen, bis der Schienenlauf sauber ist.

 Schienenreiniger Innenlauf 6 mm HR 4	 Schienenreiniger Innenlauf 4 bis 5 mm HR 8
---	---





ORIGINAL 'CLIC RELEASE AUSKLINKZANGE

Die durchdachte 'CLIC RELEASE Ausklinkzange von HINNO macht die Anwendung sowohl in der Werkstatt als auch an bereits montierten Schienen vor Ort schnell und effizient.

- ✚ Für alle gängigen Schienengrößen einsetzbar
- ✚ Stanzköpfe mit halbem und ganzem Stempel
- ✚ Einfaches Austauschen der Stanzköpfe
- ✚ Einhand-Ausklindung dank geringer Griff-Spreizung
- ✚ Flexibel ausrichtbare Stanzköpfe: ausklinden in jeder Position möglich

Anleitungsvideo
'CLIC RELEASE





Mit der Ausklinkzange 'CLIC RELEASE' und halben Stanzköpfen lassen sich vor Ort auch im Nachhinein noch problemlos Stanzungen in montierten Schienen durchführen.

Für die Ausklinkung der zweiten Hälfte rastet eine gefederte Messing-Zentrierung beim Eintarieren in die bereits ausgestanzte erste Aussparung. Damit ist sichergestellt, dass beide Stanzhälften exakt gegenüberliegen.









HZ 0



'CLIC RELEASE
Ausklinkzange



MAXI 6
UND
SIXO 6

					
HZ 1 11 x 11 mm	HZ 2 für 11 x 11 mm	HZ 3 10 x 16 mm	HZ 4 für 10 x 16 mm	HZ 21 für 10 x 11 mm	HZ 22 für 10 x 11 mm


MIDI 5

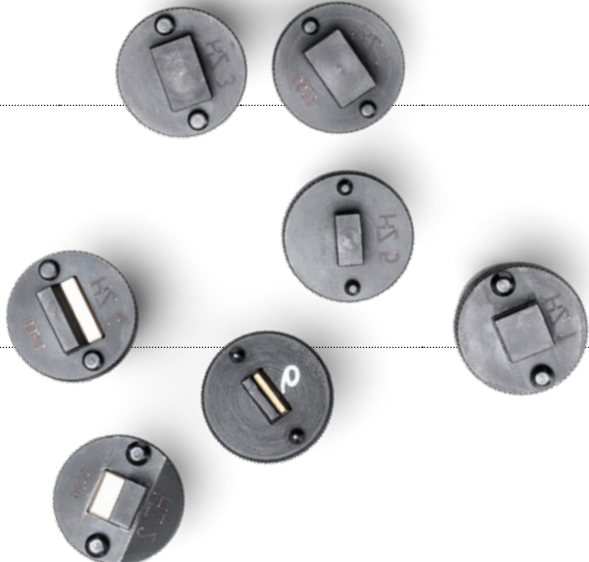
	
HZ 3 10 x 16 mm	HZ 4 für 10 x 16 mm

MINI 4

	
HZ 5 6 x 12 mm	HZ 6 für 6 x 12 mm

KUST 4


HZ 7 10 x 16 mm



HZ 10

Lochstanzkopf für Schrauben Ø 2,6 mm




HZ 12

Koffer leer



Kompakte Fläche.

Der klickbare
Flächenvorhang,
auch in diagonaler
Anordnung:
**perfekte Laufruhe,
platzsparend mit nur
zwei Schienenläufen.**





Anleitungsvideos
'CLIC PANEL




26 ORIGINAL 'CLIC PANEL FLÄCHENVORHANGSYSTEME

- + Einfache Montage der HF Paneelwagen mit 'Clic Gleitern an allen gängigen Schienengrößen
- + Kein zeitaufwändiges Einfädeln – Paneele können an jeder beliebigen Stelle der Schiene sekundenschnell eingeklickt werden.
- + Ermöglicht bei Standardlängen von 60 cm und 80 cm mit zwei 'Clic Gleitern eine diagonale Anordnung der Paneelwagen in nur zwei Schienenläufen. Die Paneele werden mit einer Kugelschleife verbunden.
- + Erhältlich für Hohlraum oder mit Klett-/Veloursband


DIE PARALLELE UND DIE DIAGONALE ANORDNUNG DER PANEELE IM VERGLEICH

Klassisches Flächenvorhangsystem mit paralleler Anordnung der 'Clic Paneelwagen

Vorhang geöffnet



Vorhang geschlossen



Stapelbares Flächenvorhangsystem bei diagonaler Anordnung der 'Clic HF Paneelwagen
in nur zwei Schienenläufen, Mitnehmersystem mit Kugelschleife

Vorhang geöffnet




Vorhang geschlossen



ORIGINAL 'CLIC PANEL HF 1 FÜR FLÄCHENVORHÄNGE MIT HOHLSAUM

27

- + Standardlängen 60 cm und 80 cm
- + Lagerlänge 330 cm, weitere Längen auf Anfrage
- + Wahlmöglichkeit zwischen innenliegenden und außenliegenden Beschwerern (s. Seite 30)



<p>Aufhängestab</p> <p>60 cm 80 cm 330 cm</p>	 <p>HF 1</p>	<p>Metall-Steckhaken für Aufhängestab</p>	 <p>HF 5</p>
<p>Kunststoffmitnehmer für Kugelschleife</p>	 <p>HF 7</p>	<p>Kugelschleife für Mitnehmersystem</p> <p>50 m</p>	 <p>HF 9</p>

Die passenden Gleiter siehe Seite 11:

MAXI 6: HC 1
SIXO 6: HC 3
MIDI 5: HC 5
MINI 4: HC 7
KUST 4: HC 9

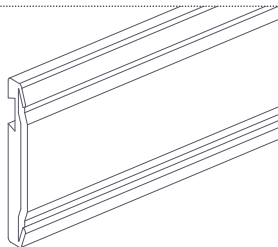
28 ORIGINAL 'CLIC PANEL HF 2 FÜR FLÄCHENVORHÄNGE MIT KLETT-/VELOURSBAND

- ✚ Standardlängen 60 cm und 80 cm
- ✚ Lagerlänge 330 cm, weitere Längen auf Anfrage
- ✚ Wahlmöglichkeit zwischen innenliegenden und außenliegenden Beschwerern (s. Seite 30)



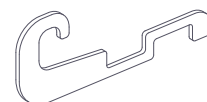
Aufhängestab
mit Klettband

60 cm
80 cm
330 cm



HF 2

Metall-Steckhaken
für Aufhängestab



HF 5

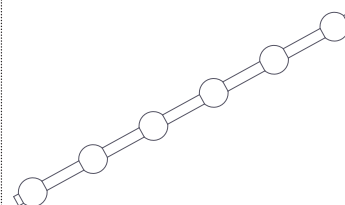
Kunststoffmitnehmer
für Kugelschleife



HF 7

Kugelschleife
für Mitnehmersystem


50 m



HF 9

Veloursband weiß

20 mm / 25 m



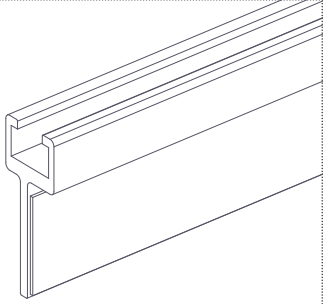
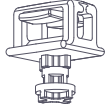
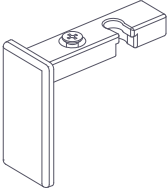
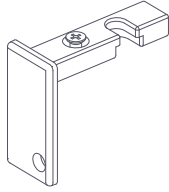
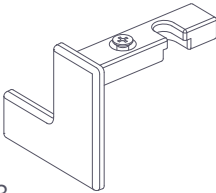
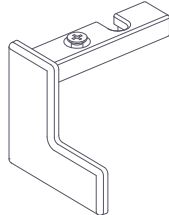
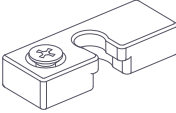
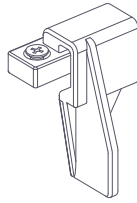
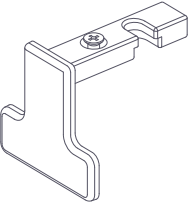
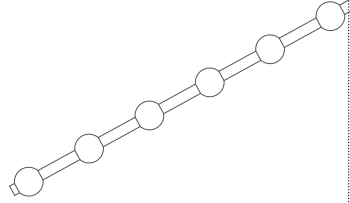

VEL 2

Die passenden Gleiter siehe Seite 11:

MAXI 6: HC 1
SIXO 6: HC 3
MIDI 5: HC 5
MINI 4: HC 7
KUST 4: HC 9

ORIGINAL 'CLIC PANEL HF 4 FÜR FLÄCHENVORHÄNGE MIT KLETT-/VELOURS BAND, AUCH FÜR ÜBERBREITEN

- + Beliebig viele Gleiter einsetzbar, auch für überdurchschnittlich breite Paneele geeignet
- + Standardlängen 60, 80, 100 und 120 cm, Lagerlänge 330 cm, weitere Längen auf Anfrage
- + Wahlmöglichkeit zwischen innenliegenden und außenliegenden Beschwerern (s. Seite 30)

<p>Aufhängestab mit Klettband</p> <p>60 cm 80 cm 100 cm 120 cm 330 cm</p>	 <p>HF 4</p>	 <p>'Clic Drehgleiter für Aufhängestab HF 4</p>	<p>HDC 1 (MAXI 6) HDC 3 (SIXO 6)</p>
<p>Endkappe für Aufhängestab HF 4, ohne Befestigungsloch für Kugelschleife</p>	 <p>EP 41</p>	<p>Endkappe für Aufhängestab HF 4, mit Befestigungsloch für Kugelschleife</p>	 <p>EP 42</p>
<p>Endkappe für Aufhängestab HF 4, mit Mitnehmer links</p> <p>Laufabstand 25 mm</p>	 <p>EP 43</p>	<p>Endkappe für Aufhängestab HF 4, mit Mitnehmer rechts</p> <p>Laufabstand 25 mm</p>	 <p>EP 44</p>
<p>HDC-Aufnahme für Aufhängestab HF 4, verstellbar</p>	 <p>AP 41</p>	<p>Mitnehmer für Aufhängestab HF 4, verstellbar</p> <p>Laufabstand 18 bis 20 mm</p>	 <p>MP 41</p>
<p>Endkappe für Aufhängestab HF 4, mit Mitnehmer links + rechts</p> <p>Laufabstand 18 bis 20 mm</p>	 <p>EP 45</p>	<p>Kugelschleife für Mitnehmersystem</p> <p>50 m</p>	 <p>HF 9</p>
<p>Veloursband weiß</p> <p>16 mm / 25 m</p>	 <p>VEL 4</p>	<p>Dazu passende 'Clic Gleiter und Schienengrößen:</p> <p>MAXI 6: HDC 1 SIXO 6: HDC 3</p>	



'CLIC PANEL HF 16

außenliegend, mit Keder

- 1 × HF 6
- 2 × FB 61
- 1 × KB 61
- 2 × EB 61

60 cm
80 cm

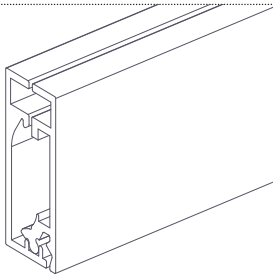
HF 16



Beschwerungsstab
außenliegend

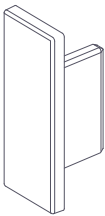
330 cm

HF 6



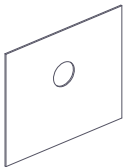
Endkappe Kunststoff
für Beschwerungsstab
außenliegend
(Alu optional)

EB 61



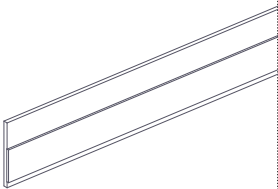
Blattfeder
für Beschwerungsstab
außenliegend

FB 61



Keder
für Beschwerungsstab
außenliegend

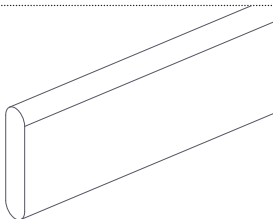
KB 61



Beschwerungsstab
innenliegend (Standard)

59 cm
79 cm
320 cm

HF 3




- ✚ Komplettlösungen inklusive innenliegendem Beschwerer
- ✚ In Standardgrößen 60cm und 80 cm mit zwei 'Clic Gleitern ist auch eine diagonale Anordnung mit nur zwei Schienenläufen möglich.
- ✚ Kein Einfädeln, Paneele können an jeder beliebigen Stelle der Schiene eingeklickt werden.

'CLIC PANEL SET HF 11 für Flächenvorhänge mit Hohlraum

ohne 'Clic Gleiter

1 × HF 1
1 × HF 3
2 × HF 5
1 × HF 7

60 cm
80 cm



HF 11

'CLIC PANEL SET HF 12 für Flächenvorhänge mit Flauschband

ohne 'Clic Gleiter

1 × HF 2
1 × HF 3
2 × HF 5
1 × HF 7
1 × VEL 2

60 cm
80 cm



HF 12

Dazu passende 'Clic Gleiter
und Schienengrößen:

MAXI 6: HC 1
SIXO 6: HC 3
MIDI 5: HC 5
MINI 4: HC 7
KUST 4: HC 9

Dazu passende 'Clic Gleiter
und Schienengrößen:

MAXI 6: HC 1
SIXO 6: HC 3
MIDI 5: HC 5
MINI 4: HC 7
KUST 4: HC 9

'CLIC PANEL SET HF 14 für Flächenvorhänge mit Flauschband, auch für Überbreiten

mit 'Clic Gleiter

1 × HF 4
1 × HF 3
2 × EP 41
2 × HDC 1
2 × HDC 3
1 × VEL 4

60 cm
80 cm




HF 14

Schienenzuordnung 'Clic Gleiter:

MAXI 6: HDC 1
SIXO 6: HDC 3

³² Mach die Welle!

Mit 'CLIC CURVE laufen Wellenvorhänge und Gardinen »wie am Schnürchen«: einfach und schnell montiert, harmonisch im Erscheinungsbild. 'Clic für 'Clic zur perfekten Welle.





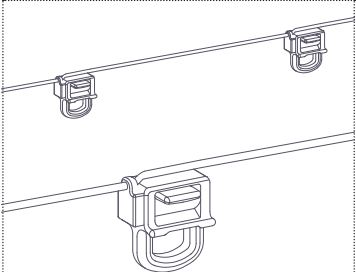



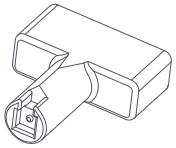
34 ORIGINAL 'CLIC CURVE WELLENVORHANGSYSTEME

- ✚ Die im Abstand von 8 cm an einer Schnur fixierten 'Clic Gleiter sorgen für eine absolut gleichmäßige Wellenform von Vorhängen und Gardinen.
- ✚ Ob geöffnet oder geschlossen: Die Wellen wirken optisch immer perfekt ausgerichtet.
- ✚ Die Wellengröße ist individuell variierbar durch Verwendung von mehr oder weniger Stoff zwischen den Gleitern.
- ✚ Empfehlung: Verwenden Sie auch bei 'CLIC CURVE 2.0 als jeweils letzten Haken an den beiden Vorhangenden einen HH 9 'Clic Stechhaken. Dadurch entsteht ein harmonischer Wellenabschluss nach innen.
- ✚ Im Falle einer Reinigung verbleiben bei 'CLIC CURVE 1.1 die Gleiter in der Schiene. Die Haken werden gemeinsam mit den Textilien abgenommen und mitgewaschen. Alle 'Clic Haken sind – ebenso wie die 'Clic Gleiter – auch für die chemische Reinigung geeignet!
- ✚ HINNO Produkte sind qualitätsgeprüft und zeichnen sich durch maximale Präzision, Funktionalität und Langlebigkeit aus. Höchstens eine unsachgemäße Lagerung oder Montage kann in seltenen Einzelfällen zu Schäden an den Gleitern führen. Auch dafür hat HINNO eine Lösung: Mit dem 'Clic „Gleiterschlüssel“ lässt sich ein defekter Gleiter problemlos von der Schnur nehmen und gegen einen neuen tauschen.



'CLIC CURVE 1.1

Wellenvorhangsystem für SIXO 6 mit abnehmbaren 'Clic Stechhaken

<p>'CLIC CURVE Schnur mit HC 4 'Clic Gleitern im Abstand von je 8 cm</p> <p>25 m 313 × HC 4 100 m 1.250 × HC 4</p>	 <p>CK 4</p>	<p>'CLIC CURVE Haken</p>	 <p>HH 9</p>
<p>'CLIC CURVE Wellenband Höhe: 38 mm</p> <p>25 m 50 m</p>	 <p>CHBD-38</p>	<p>'CLIC CURVE Wellenband Höhe: 78 mm</p> <p>25 m 50 m</p>	 <p>CHBD-78</p>
<p>'CLIC CURVE Gleiterschlüssel</p> <p>Gratis zu jeder Lieferung</p>			



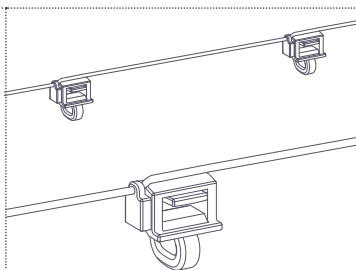
'CLIC CURVE sorgt für ein harmonisches Gesamtbild, dazu einen HH 9 Stechhaken an den Vorhangenden für den schönen Wellenabschluss nach innen – das schafft die perfekte Wohlfühlatmosphäre.

'CLIC CURVE 2.0

Wellenvorhangsystem für SIXO 6 mit fixer Verbindung von 'Clic Gleitern und Haken

'CLIC CURVE Schnur
mit HC 3 'Clic Gleitern
im Abstand von je 8 cm

25 m 313 × HC 3
100 m 1.250 × HC 3



CK 3

'CLIC CURVE Haken

HH 10



'CLIC CURVE Wellenband
Höhe: 38 mm

25 m
50 m



CHBD-38

'CLIC CURVE Wellenband
Höhe: 78 mm

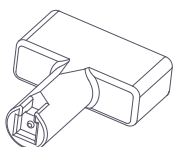
25 m
50 m



CHBD-78

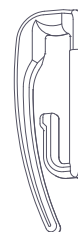
'CLIC CURVE
Gleiterschlüssel

Gratis zu jeder Lieferung



'CLIC CURVE Haken

Für den harmonischen Vorhangabschluss nach innen beidseitig am jeweils letzten Gleiter montiert



HH 9

Die Schlaufe mit dem Doppel'clic.

'CLIC LOOP – so einfach
und bequem lassen sich
Schlaufenvorhänge auf
Schiene bringen:
ein Griff, zwei »Clics«,
Schlaufe für Schlaufe
rascher am Ziel.






Anleitungsvideo
'CLIC LOOP SGV'



38 ORIGINAL 'CLIC LOOP SCHLAUFENGLEITER

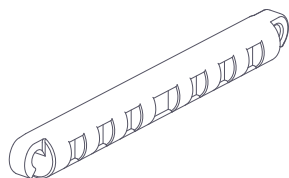


Mit 'CLIC LOOP lässt sich jede Vorhangschleife sekundenschell in die Schiene klicken. Wer die Vorhänge bereits vor dem Einklicken komplett fertig konfektionieren möchte, wählt den verschließbaren Schlaufengleiter SGV 5.

- + Kombiniert mit 'Clic Gleitern passt der Schlaufengleiter in alle gängigen Schienengrößen.
- + Feine Einkerbungen beziehungsweise Rippen im Schlaufengleiter verhindern das Verrutschen des Vorhangs.
- + Zwei Varianten: 'CLIC LOOP offen oder verschließbar zum Fixieren der Vorhangschleife
- + Stegfarbe SG: Weiß, Farbe SGV: Transparent

Steg für Schlaufengleiter

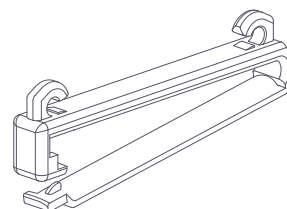
5 cm



SG 5

Schlaufenhaken verschließbar

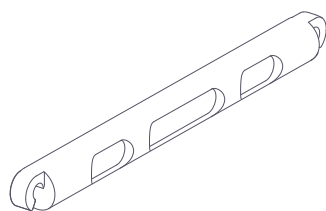
5 cm



SGV 5

Steg für Schlaufengleiter

6 cm



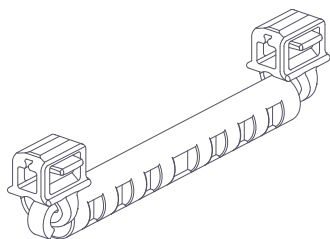
SG 6

Schlaufengleiter 5 cm
vormontiert mit 'Clic Gleitern

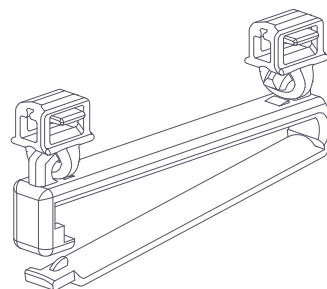
Schlaufengleiter verschließbar 5 cm
vormontiert mit 'Clic Gleitern

MAXI 6

SG 5-1

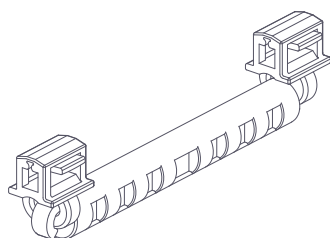


SGV 5-1

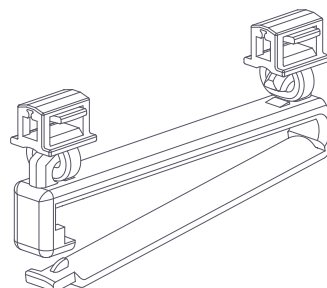


SIXO 6

SG 5-3

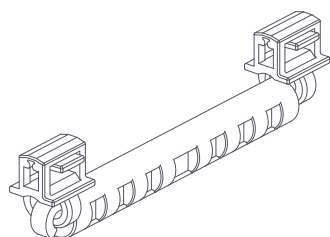


SGV 5-3

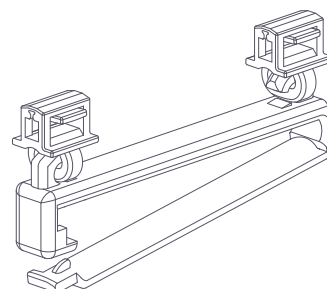


MIDI 5

SG 5-5

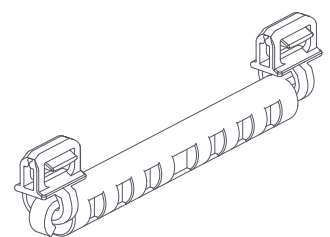


SGV 5-5

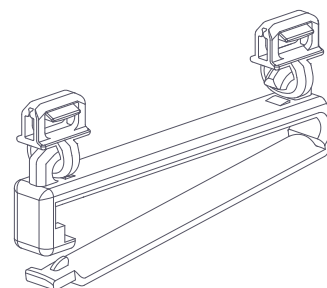


MINI 4

SG 5-7

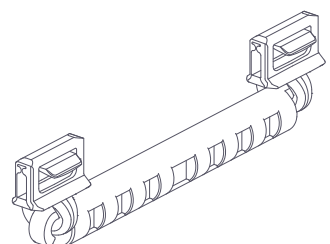


SGV 5-7

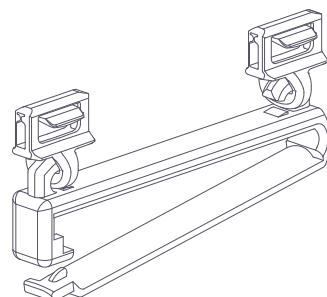


KUST 4

SG 5-9



SGV 5-9





Blegistrasse 19
CH-6340 Baar

Telefon: +41 (0)41 377 38 77
Fax: +41 (0)41 377 38 60

info@hinno.ch
www.hinno.ch

